







Die Alpinsportschule

## SAISONAUFTAKT PFÄLZERWALD

Seite 1



- Ort:** Sportschule bei der Villa Ludwigshöhe, Edenkoben, Südliche Weinstraße / Pfälzerwald
- Termine:** 31.3.-1.4.2012
- Fahrtechnik:** ● ● ● (Gruppe 2: ● ● ●)
- Ausdauer:** ● ● ● (Gruppe 2: ● ● ●)
- Preis:** € 150,- pro Person
- Teilnehmer:** mind. 5, max. 7 pro Gruppe
- Leistungen:** Kurs- und Tourenleitung durch erfahrene MTB-Guides der Bergfuehlung, 1x Ü/HP in Doppelzimmern DU/WC, Hallenbad- und Saunabnutzung, 3-stündiger Fahrtechnik-Kurs Level 1 oder 2 , Trinkflasche, Möglichkeit, die Bionicon-Bike-Flotte zu testen.

-  Streckenverlauf auch für Trekkingräder geeignet
-  auch für Ältere geeignet: geringeres Tempo, mehr Pausen, keine Tragepassagen
-  bei Bedarf eigene Frauengruppe mit weiblichem Guide
-  Tour kann in einer separaten Gruppe auch fahrtechnisch anspruchsvoller gestaltet werden



Bergfuehlung – Die Alpinsportschule GmbH

Büro: Kimmichwiesen 5, 75365 Calw · Fon: \*49 (0) 7051-15 96 828 · Fax: \*49 (0) 7051-15 96 827 · [www.bergfuehlung.de](http://www.bergfuehlung.de) · [info@bergfuehlung.de](mailto:info@bergfuehlung.de)



Die Alpinsportschule

---

## SAISONAUFTAKT PFÄLZERWALD

Seite 2

Während in den Alpen noch Schnee liegt und nicht an Radeln zu denken ist, blühen hier in der „Toskana Deutschlands“ die Mandeln. Die Sportschule neben der Villa Ludwigshöhe, umgeben von Edelkastanienwäldern und Weinbergen, hat sich als Quartier für unseren Start in die Saison bestens bewährt. Die flowigen Trails zwischen den Höhen des Pfälzerwaldes und dem Rebenmeer der südlichen Weinstraße sind unser bevorzugtes Terrain, um an unserer Fahrtechnik zu feilen.

---

### Informationen zur Veranstaltung

#### Tag 1

Individuelle Anreise bis 11.00 Uhr. Nach dem Mittagessen ab 13.00 Uhr geführte Touren oder Fahrtechnikkurs Level 1 oder Level 2 jeweils in Kleingruppen. Abends in der hauseigenen Wein- und Bierstube: Vorstellung des Mountainbike-Programm 2012.

#### Tag 2

Ab 9.00 Uhr: Geführte Touren in Kleingruppen in der Umgebung von Edenkoben, z.B. Kalmit, Hambacher Schloss, Madenburg etc. 15.00 Uhr Rückgabe der Testbikes und gemeinsamer Ausklang.

---

### Teilnahmevoraussetzungen

Sie benötigen für alle unsere Veranstaltungen eine gute Gesundheit, körperliche und geistige Fitness sowie Teamgeist und Verantwortungsbewusstsein.

#### Ausdauer:

Rollzeit ca. 3 bis 5 Stunden, ca. 25 bis 40 km, ca. 500 bis 700 hm pro Tag

#### Fahrtechnik:

Die Touren werden in den verschiedenen Gruppen dem Können der Teilnehmer angepasst.

---

### Risikohinweis

Bitte beachten Sie, dass Mountainbiketouren im alpinen Gelände auch bei größtmöglicher Sorgfalt durch Veranstalter und Bergführer Risiken bergen, die nicht vollständig ausgeschlossen werden können.

Des Weiteren ist die Durchführung der Veranstaltung von allgemeinen Bedingungen (vor allem vom Wetter) abhängig. Diese Bedingungen können sich sehr kurzfristig ändern. Aus Sicherheitsgründen müssen wir uns vorbehalten, die Durchführung der Veranstaltung zu ändern oder sogar ganz abzusagen. Derartige Maßnahmen sind zu Ihrer eigenen Sicherheit. Selbstverständlich ist unser Team stets bemüht, die Veranstaltung wie geplant durchzuführen. Änderungen am ausgeschriebenen Programm werden nur vorgenommen, wenn keine anderweitigen Lösungen möglich sind.



Die Alpinsportschule

---

## SAISONAUFTAKT PFÄLZERWALD

Seite 3

### Versicherungen

In dem vorliegenden Reisearrangement sind keine Versicherungen enthalten. Bitte sorgen Sie selbst für ausreichenden Versicherungsschutz. Vor allem notwendig ist eine Reiserücktrittskosten-Versicherung. Diese übernimmt Ihre Stornokosten, falls Sie zum Beispiel wegen Krankheit kurzfristig absagen müssen. Versicherungscoupons liegen bei oder können bei uns angefordert werden.

### Weitere zu erwartende Ausgaben

Versicherungen, Anreisenkosten

Auf Wunsch Mitfahrgelegenheit aus dem Raum Stuttgart, Ulm

### Unterkunft

Sportschule Edenkoben

### Treffpunkt

Sportschule Edenkoben, Villastraße 63, 67480 Edenkoben

### Anfahrt Zug

<http://reiseauskunft.bahn.de>

### Ausrüstung

Nach Eingang Ihrer Anmeldung erhalten Sie von uns auf Wunsch eine ausführliche Ausrüstungsliste.

### Verantwortung

Die Bergfuehlung ist CSR-zertifiziert (Nachhaltigkeits-Audit). D.h. wir übernehmen mit nachhaltigen Reisekonzepten Verantwortung gegenüber unserer Natur und Umwelt. Im Fall dieser Tour bedeutet dies z.B. die Nutzung authentischer Unterkünfte in Gebieten mit sanftem Tourismus, die Bildung von Fahrgemeinschaften zur An- und Abreise, kleine Gruppen, die Sensibilisierung der Teilnehmer für die Kultur und Ökologie und die Meidung der Befahrung von sensiblen Lebensräumen.



### Leitung

Das MTB-Team der Bergfuehlung

---

**Bergfuehlung – Die Alpinsportschule GmbH**

**Büro:** Kimmichwiesen 5, 75365 Calw · **Fon:** \*49 (0) 7051-15 96 828 · **Fax:** \*49 (0) 7051-15 96 827 · **www.bergfuehlung.de** · **info@bergfuehlung.de**